



HONDENSCHOOL

De Trouwe Geleider



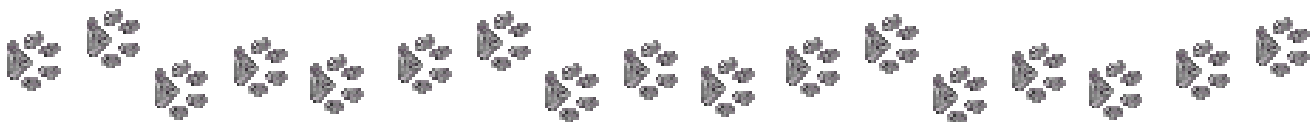
INFO BOEKJE

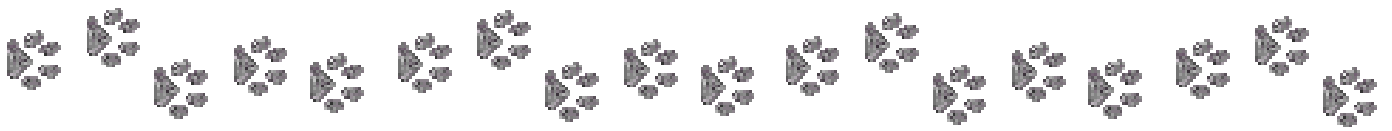
Gehoorzaamheid

Website: www.Detrouwegeleider.be

Facebookpagina: <https://www.facebook.com/hondenschool.nazareth.9>

Terrein: Zandstraat 2 - 9810 Eke



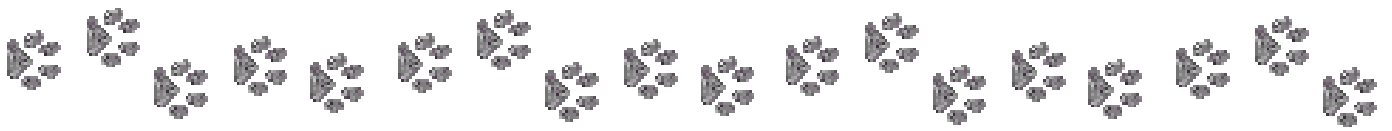


K.K.U.S.H. nr. 930

In dit boekje vindt U info over:

3. Welkomstwoord
4. Contactgegevens bestuursleden
5. Hoe word ik lid van deze club?
6. Vaccinaties
7. Enkele afspraken
8. Wat brengt u allemaal mee naar de les
9. Wat brengt u mee voor de hond
10. Wat brengt u mee voor de hond (deel 2)
11. Huishoudelijk reglement - Algemene bepalingen
12. Huishoudelijk reglement - Lidmaatschap en lidgelden
13. Huishoudelijk reglement - Verantwoordelijkheden van de geleider
14. Huishoudelijk reglement - Verantwoordelijkheden van de geleider (deel 2)
15. Woordje uitleg over de club
16. Van puppy tot brevet
17. Van puppy tot brevet (deel 2)
18. De wedstrijdklassen
19. De wedstrijdklassen (deel2)
20. Overgangsproeven
21. Voorbeeld overgangsproef van groep 1 naar groep 2
22. Voorbeeld overgangsproef van groep 2 naar groep 3
23. trainingsuren
24. Het belang van een gezonde voeding
25. Samenwerking Versele Laga & De Trouwe Geleider.





Welkom bij de Trouwe Geleider

In onze hondenclub voeden wij samen uw hond op tot een fijne vriend waar U overal mee kan komen. U kan in onze club trainen met uw hond op gehoorzaamheid.

Dit kan zowel voor het plezier als wedstrijdgericht.
Een goede band met uw hond staat dan ook centraal.

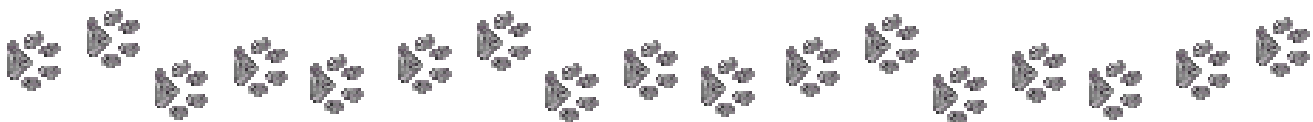
De lesgevers van onze club staan U in de verschillende groepjes met raad en daad bij.

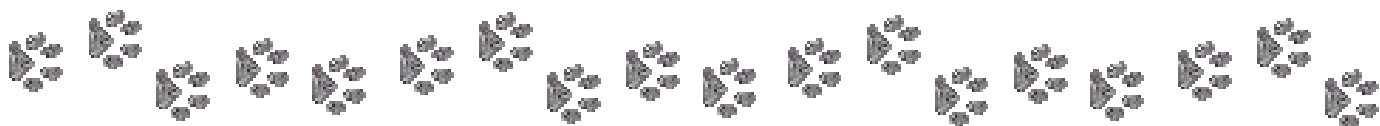
U kan bij hen terecht met al uw vragen over uw hond. Zij doen dit werk volkomen vrijwillig en uit liefde voor de honden.

Ook bij de bestuursleden en onze vrijwilligers kan u elke woensdag en vrijdag terecht met vragen over het reilen en zeilen in de club.

Naast de wekelijkse lessen ben U samen met uw hond immers ook welkom in de kantine op de extra activiteiten van de club

Veel succes,
Het bestuur





Het bestuur.

Voorzitter

De Clercq Nico

GSM: 0477/29 19 42

detrouwegeleider@telenet.be



Ondervoorzitter

Penninck Nello



Secretaris

Van Melkebeke Benny

GSM: 0477/61.99.66

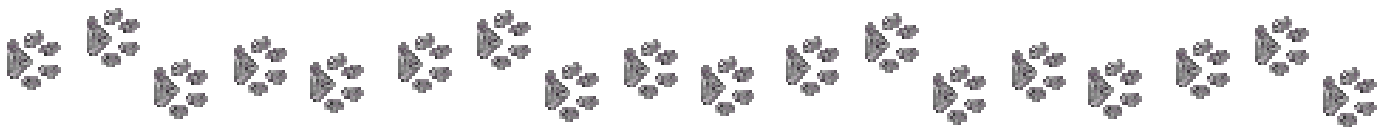
benny-detrouwegeleider@proximus.be



Penningmeester

Vanhamme Mia





Eerste kennismaking

Hoe wordt ik lid van deze club

Eerst kennismaken?

Bent U nieuw in de club en twijfelt U nog wat? *Geen probleem.* Iedere vrijdag is er een info sessie en deze moet u eerst gevolgd hebben eer U naar de lessen kunt komen. Indien u na de info nog vragen heeft kan u deze gerust stellen aan het bestuur, instructeurs en medewerkers.

Bovendien kan U dankzij **een gratis proefles** vrijblijvend kennismaken met onze club. Dit is in de startersklasse, en dit op woensdag om 19u nadat u zich op voorhand aanmeld via detrouwegeleider@telenet.be

Wenst U lid te worden?

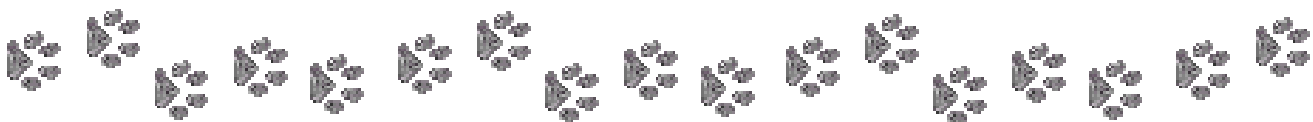
Als lid mag U onbeperkt deelnemen aan de lessen. Bij de Trouwe Geleider is het immers de begeleider van de hond op de trainingen die lid wordt. Heeft u verschillende honden? *Geen probleem* dan kan u in verschillende groepen les volgen. Wenst een 2^e persoon uit hetzelfde gezin lid te worden, word deze gezinslid. Bvb een koppel wenst afwisselend met 1 hond te trainen, worden ze beiden lid, 1 eerste lid & 1 gezinslid.

Na één jaar zal U worden uitgenodigd via email om uw lidmaatschap te vernieuwen.

Het lidgeld bedraagt het volgende:

- | | |
|---|--------|
| • Voor het eerste lid | 80,00€ |
| • Voor gezinsleden van het zelfde adres | 40,00€ |
| • Voor het eerste lid die speelt voor een andere club | 90,00€ |
| • Voor gezinsleden van het zelfde adres die speelt voor een andere club | 45,00€ |

Inschrijven kan elke woensdag en vrijdag in de kantine . Liefst altijd een half uurtje op voorhand voor dat de lessen beginnen. Indien U nog uw vaccinatieboekje en/of familiale verzekering nog niet getoond heeft kan u dit alsnog doen bij uw inschrijving.





LET OP:

Lid worden van de club betekent dat u akkoord gaat met het huishoudelijk reglement van de club. Dit reglement vindt U hier in dit boekje.

Vaccinaties



Vaccinaties

Om deel te nemen aan de vrijblijvende sessies vragen we enkel dat uw hond gevaccineerd is conform de bestaande reglementering in België.

Vergeet daarom dus niet het vaccinatieboekje van uw hond mee te brengen.

Voor pups vormt deze regel geen probleem. Zorg er enkel voor dat uw puppy niet op de plasweide komt vooraleer hij volledig gevaccineerd is.

Verplichte vaccinaties:

1. Ziekte van Carre (hondenziekte)
2. Parvovirose (kattenziekte)
3. Leptospirose (rattenziekte)
4. Hepatitis (besmettelijke leverontsteking)
5. Verzorging tegen teken en vlooien
6. Kennelhoest





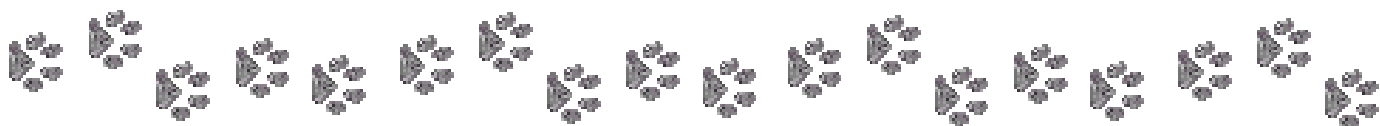
Enkele afspraken



- Om Tijdig te kunnen beginnen wordt iedereen een kwartier op voorhand verwacht. Voor de juiste trainingsuren kan u terecht achteraan dit boekje.
- Niet alleen is het vermeld in het politiereglement, maar het bijhebben van poepzakjes zorgt ervoor dat de hondenclub en de buurt eromheen voor iedereen, inclusief onze burens, een propere en aangename omgeving blijft. Indien u geen poepzakjes bij hebt kan u deze aankopen in de clubwinkel. Zowel aan de voorziene plasweides als aan de terreinen zijn er vuilnisemmers aanwezig waar u het gebruikte poepzakje kwijt kan.
- U dient ook steeds op voorhand in de kantine te komen achter uw lidkaartje of jeton (bij proeflessen) en dit bij de verantwoordelijke van de inschrijvingen.

Indien u geen kaartje of jetons heeft dan kan u ook onze oefenterreinen niet betreden.





Wat brengt u allemaal mee?

Laten we beginnen met de geleider zelf.

 	<p>Zorg vooral voor aangepast schoeisel. Voor sommigen misschien een evidentie, maar de ervaring bewijst anders.</p> <p>Een degelijke wandelschoen of sportschoen is ideaal. Een paar stevige schoenen zorgt voor voldoende steun aan de enkel en grip op de ondergrond</p>
	<p>Zorg voor aangepaste kledij. België kent nogal wat variatie aan weersomstandigheden.</p>
	<p>Wij werken beloningsgericht dus met snoepjes en speelgoed. Maak dat je daar heel gemakkelijk aan kan.</p>





Laten we nu beginnen met de hond

	<p>. Er zijn heel wat spullen te koop. De ene al wat degelijker, duurder en mooier dan de andere.</p> <p>Een goede halsband is de basis. Deze moet van degelijk materiaal zijn en voorzien van een sluiting die de hond zelf enerzijds niet kan opentrekken en anderzijds niet onnodig kwetst. (verkrijgbaar hier bij ons in de clubwinkel)</p> <p>Prikkettingen, halters en harnassen zijn niet toegelaten tijdens de gehoorzaamheidslessen; dit omdat de geleider een deel van de controle over de hond verliest.</p>
	<p>Een goeie leiband van min. 1,20m is goed genoeg. Dit kan je ook in verschillende materie aankopen.</p> <p>Wat U niet mag gebruiken tijdens de les zijn flexi leibanden (rolleibanden).</p> <p>U mag ook hals en leiband in 1 gebruiken ook.</p>
	<p>Twee soorten speelgoed: 1 voor tussen door te spelen 1 voor te leren apporteren.</p>





	<p>Snoepjes voor de hond: De snoepjes moeten zo zacht mogelijk zijn en liefst geen korrels dat hij anders ook eet.</p>
---	--

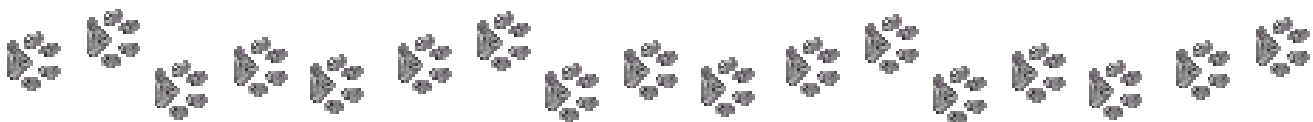




Huishoudelijk Reglement

Deel 1: Algemene bepalingen

1. De vereniging is een V.Z.W. waarvan de oprichtingsvergadering plaats vond in het jaar 1998, en waarvan de statuten gepubliceerd zijn in het Belgisch Staatsblad.
2. Dit huishoudelijk reglement is de verwoording van hetgeen ieder lid, instructeur en andere verbondene aan de vereniging dient te respecteren.
3. Het huishoudelijk reglement werd opgesteld en goedgekeurd door het bestuur van *De Trouwe Geleider*.
4. In gevallen waarin dit reglement niet mocht voorzien of bij enig geschil omtrent de toepassing hiervan, beslist steeds de beheerraad.
5. De vereniging behoudt het recht om leden en niet leden de toegang te weigeren tot onze terreinen en accommodatie, gelegen in De Zandstraat 2 te 9810 Eke. Ingeval zich hierbij problemen voordoen, zal de club de nodige stappen ondernemen om desbetreffende personen te laten verwijderen.
6. Na de trainingen moeten de toestellen en/of materialen behoorlijk opgeruimd worden.
7. Tijdens de lessen zijn kinderen niet toegelaten op het trainingsveld. Tevens is het verboden te spelen op en met de toestellen voor, tijdens en na de lessen.
8. Ouders blijven verantwoordelijk voor de kinderen aan hun hoede toevertrouwd.
9. De eerste woensdag of vrijdag van de maand kan men zijn proefje afleggen om over te gaan naar de volgende groep.





Deel 2: Lidmaatschap en lidgelden

1. Het lidmaatschap duurt altijd 12 maanden en gaat in op de dag dat u uw lidgeld betaalt en eindigt door:
 - a. Opzegging door het lid maar zonder terugbetaling van het lidgeld.
 - b. Door niet vereffenen van het lidmaatschap op de vervaldatum.
 - c. Door opzegging namens de vereniging. Deze kan alleen worden uitgesproken door het bestuur wanneer het lid in strijd met het reglement of besluiten van de vereniging handelt of de vereniging op onredelijke wijze behandelt of benadeelt.
2. Het lidgeld wordt bepaald op:
 - a. Voor het eerste lid bij inschrijving 80,00€
 - b. Voor het gezinslid op zelfde adres en bij inschrijving 40,00€
 - c. Voor het eerste lid die speelt voor een andere club 90,00€
 - d. Voor het gezinslid op zelfde adres en die speelt voor een andere club 45,00€
 - e. Het eerste lid is de persoon ouder dan 18jaar die als eerste uit een gezin toetreed.
 - f. Een gezinslid is elk volgend lid dat toetreedt en woonachtig is op het zelfde adres als het eerste lid.
 - g. Ook kan een eerste lid onder bepaalde voorwaarden 12 jaar oud zijn, maar moet dan wel vergezeld zijn van een persoon ouder dan 18 jaar/
3. Door toetreding aanvaardt het lid de statuten en reglementen van de vereniging.
4. De eerste les worden beschouwd als proeflessen en zijn als dusdanig gratis.

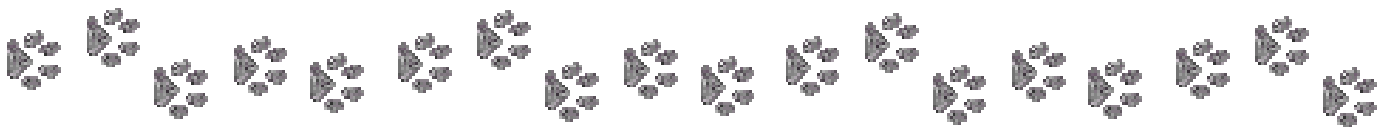




Deel 3: Verantwoordelijkheden van de geleider

2. Elke geleider is steeds verantwoordelijk voor de hond onder zijn begeleiding en voor de eventuele schade die zowel hijzelf of zijn hond aanricht. Dit is van kracht zowel op het terrein, in de lokalen van de vereniging als elders. Zowel voor, tijdens als na de les.
3. Een gezinspolis (familiale verzekering) met inbegrip van huisdieren is verplicht. Het lid verplicht zich er toe op vraag van het bestuur de kwitantie van het lopende verzekeringsjaar voor te leggen bij inschrijving en ook bij vernieuwing van het lidgeld.
4. De geleider moet de hond fysiek de baas kunnen.
5. De geleider moet de nodige maturiteit hebben.
6. Indien blijkt dat de geleider de hond niet fysiek onder controle heeft, of indien de geleider niet de nodige maturiteit zou hebben, behoudt de club zich het recht toe de hond en/of de geleider te weigeren voor de volgende lessen.
7. Het lidgeld wordt betaald na de tweede proefles en zal na een eventuele weigering gedeeltelijk terug betaald worden.
8. Zieke honden worden niet toegelaten tot de les.
9. Loopse teven worden niet toegelaten tot de terreinen en de lokalen in gebruik van de vereniging.
10. Agressie jegens de hond wordt niet geduld.
11. Prikbanden en dergelijke meer zijn verboden. Overtredingen van dit artikel kan schorsing en zelfs uitsluiting tot gevolg hebben.
12. De hond dient ingeënt te zijn tegen de gebruikelijke besmettelijke hondenziekten. Als bewijs daarvan dient het inentingsboekje op de eerste vraag voorgelegd te worden:
 - Verplichte vaccinaties:
 1. Ziekte van Carre (hondenziekte)
 2. Parvovirose (kattenziekte)
 3. Leptospirose (rattenziekte)
 4. Hepatitis (besmettelijke leverontsteking)
 5. Verzorging tegen teken en vlooien
 6. Kennelhoest

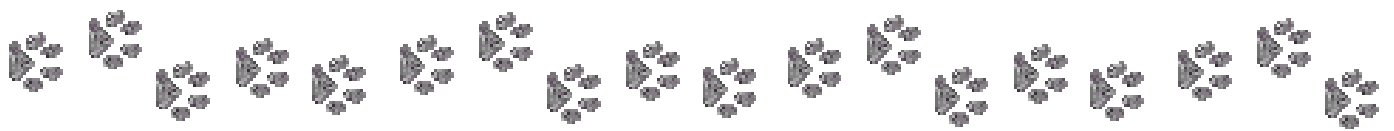




13. Op de terreinen en in de lokalen van de vereniging dienen de geleiders hun hond steeds aan de leiband te houden. Tenzij anders vereist voor de uitvoering van een door een instructeur opgelegde oefening.
14. Dronken geleiders worden niet toegelaten.
15. Elk lid dient steeds in het bezit te zijn van zijn lidkaart tijdens de les. Deze moet getoond worden bij het afhalen van de kopie lidkaart.
16. Voor de geleider met zijn hond aan de les deelneemt, dient hij zijn hond uit te laten, bij voorkeur op de speciaal voor dit doel bestemde pleintjes. De uitwerpselen dienen onmiddellijk opgeruimd te worden. Mocht niettegenstaande dit de hond het terrein toch bevuild, dan dient de geleider de uitwerpselen onmiddellijk op te ruimen.
17. Iedere adreswijziging dient op het secretariaat of via email (benny-detrouwegeleider@proximus.be) vermeld te worden.
18. De instructeur is volledig verantwoordelijk voor het verloop van zijn les en mag hiervoor de nodige maatregelen nemen.
19. Op het terrein worden geen discussies toegelaten met de instructeurs of met andere geleiders. Na de lessen kunnen problemen tussen instructeurs en leden besproken worden met het bestuur.
20. Probeer op tijd te zijn voor de les. Bent u, om wat voor reden ook toch te laat, wacht dan op een teken van de instructeur om bij de groep aan te sluiten.

De VZW, het bestuur, instructeurs en medewerkers kunnen niet aansprakelijk gesteld worden voor gebeurlijke ongevallen!!!!!!!





Woordje uitleg over de club

De Trouwe Geleider is een club met een familiale sfeer waar iedereen welkom is. Het plezier van het werken met uw hond staat centraal, ongeacht of u (later) aan wedstrijden deelneemt of niet. Iedereen doorloopt het programma op zijn of haar eigen tempo.

Onze instructeurs staan altijd klaar als u vragen heeft over uw hond. Aarzel niet hen aan de spreken. Zij hebben jarenlange ervaring en geven deze kennis graag aan u door. Zij doen dit werk volkomen vrijwillig en uit liefde voor honden.

Ook achter de schermen wordt veel werk verzet. Zo zorgt het bestuur van de VZW voor een vlotte dagelijkse werking, en volgen zij de financiën en de administratieve verplichtingen op. (Een lijst met de contactgegevens van de bestuurderleden vindt u vooraan in dit boekje.)

Maar ook het onderhoud van de terreinen en de toestellen, de werking van de kantine enz. gebeurt op basis van vrijwillige inzet.

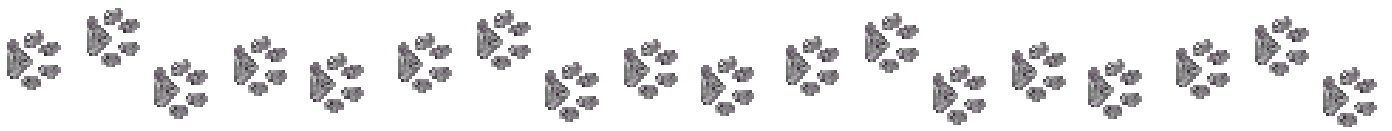
En er is nog meer, De Trouwe Geleider organiseert naast de wekelijkse lessen en de overgangsproeven ook jaarlijks een aantal extra activiteiten zoals een groepswandeling, de clubwandeling, het clubkampioenschap, deelname aan een activiteit van een collega hondenschool, een gezellig etentje,

Informatie over deze activiteiten vindt u in de kantine, op onze website(www.detrouwegeleider.be), op onze facebookpagina (<https://www.facebook.com/hondenschool.nazareth.9>) en achteraan dit boekje.

Aarzel niet onze vrijwilligers aan te spreken voor meer uitleg.

Heeft U ook zin om een handje toe te steken? Laat het ons gerust weten, er is vast wel iets te doen wat helemaal bij jou past.





Van puppy tot brevet

In elke groep leert uw hond specifieke oefeningen. Hieronder kan u lezen waar per groepje de nadruk op ligt. Als uw hond de oefeningen goed beheerst, kan u overgaan naar een volgend groepje. Om over te gaan van groep 1 naar groep 2 en van groep 2 naar groep 3 moeten U en uw hond wel een proefje afleggen. Informatie over deze overgangsproeven vindt U terug in het volgend hoofdstukje. Overgaan naar een volgende groep doet U op uw eigen tempo, als uw hond klaar er klaar voor is en ook met overleg van de instructeur.

Startersklas

Dit is de eerste les die je meevolgt met je puppy, uw gratis proefles. In die les word vooral veel uitleg gegeven hoe je met je puppy moet omgaan.

Puppy groep (vanaf 8 weken tot 6 maand)

Deze groep wordt in twee groepen opgesplitst dit is van 8 weken tot 16 weken (**puppy 1**) en van 16weken tot 6 maand. (**puppy 2**)

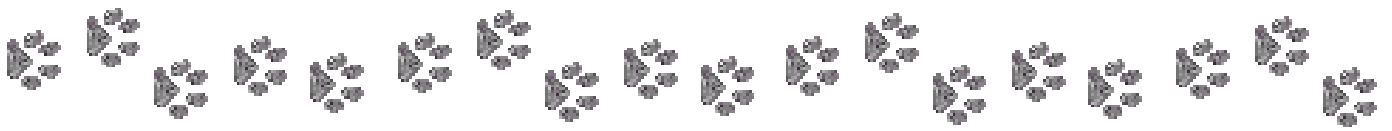
In deze groepen leert uw hond alle basisoefeningen aan. Uw hond leert in deze groep aandacht te hebben voor u als baasje. Er is veel aandacht van uw hond met de andere honden, de zogenaamde socialisatie. Tussendoor wordt ook veel gespeeld met de hond. Vanaf 6 maand kan uw jonge hond na overleg met de lesgever, overgaan naar groepje 1. Hiervoor moet u geen proefje afleggen.

Groep 1

De basisoefeningen worden verder uitgewerkt. Ook in deze groep leert uw hond op een gepaste manier omgaan met andere honden. Volgen aan de lijn is een belangrijke oefening evenals speels apporteren. Uw hond leert ook het bevel "blijven" en komen op bevel.

Na overleg met de instructeur kan je op het eind van de maand uw proefje doen naar groep 2.





Groep 2

Uw hond leert in deze groep volgen zonder leiband. Ook de oefening "terug naar plaats" is nieuw voor uw hond. De houdingen zit, lig voert uw hond intussen vlot uit maar in deze groep komt er nog een houding bij en dit is dan staan. De hond moet ook intussen al goed blijven liggen en wordt te tijd opgetrokken naar 1min30. De andere oefeningen dat u geleerd heeft in groep 1 worden in deze groep nog beter afgewerkt.

Na overleg met de instructeur kan je op het eind van de maand uw proefje doen naar groep 3.

Groep 3

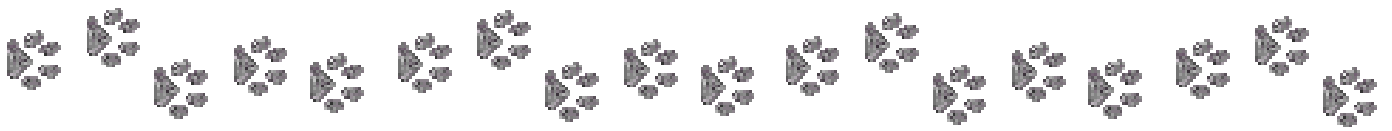
Dit is de groep in voorbereiding van het behalen van het brevet en de socialisatietest. Hier worden de geleerde oefeningen vanuit de vorige groepen wat moeilijker gemaakt en er is veel aandacht voor de afwerking van de oefeningen.

Voor de socialisatietest moet uw hond 9 maand zijn en rustig reageren bij passerende auto's fietsers, joggers, wandelaars met andere honden e.d.

Eer u uw brevet kan spelen moet u een socialisatietest gedaan hebben en moet uw hond 1 jaar zijn. Deze test wordt dan niet meer door onze medewerkers afgenomen maar op een officiële wedstrijd.

De hond moet alle basisoefeningen kunnen uitvoeren: het voorstellen van uw hond, de vaste wandeling met slalom tussen andere geleiders en hun hond, de losse wandeling waarbij 2 honden mekaar kruisen, de houdingen zit, lig, staan, het oproepen van de hond vanop 30m, 2 min; blijven liggen, een apport op 10m en het terugsturen naar de plaats op 10m.





De wedstrijdklassen.

Niemand is verplicht om wedstrijden te spelen. Om deel te kunnen nemen aan wedstrijden moet uw hond minimum 1 jaar zijn, uw socialisatietest behaald hebben en ook uw brevet.

Er zijn drie wedstrijdklassen. Om te kunnen trainen en spelen in een hogere klasse moet u op wedstrijden een bepaald aantal punten behalen.

Debutanten

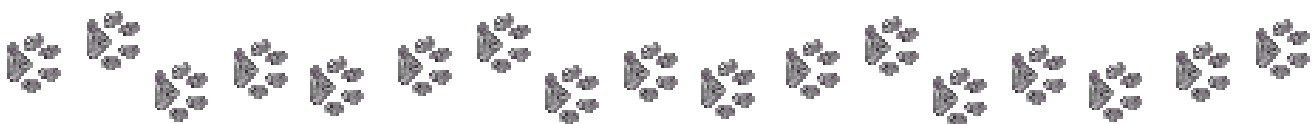
In deze klas kent uw hond alle oefeningen maar worden deze moeilijker gemaakt. Uw hond wordt getraind om de basisoefeningen te kunnen uitvoeren met zoveel mogelijk variaties qua afstand plaats, duurtijd. In deze groep leert uw hond een nieuwe oefening en deze oefening noemt "de onderbreking". Dit wil zeggen dat de hond bij "zit voor" onderweg op uw bevel gaat liggen.

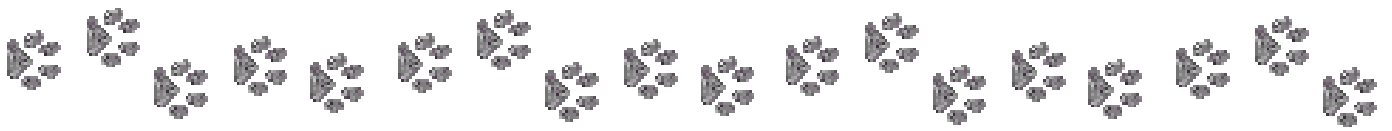
In deze klas worden geen toestellen gebruikt. U kan ook in deze groep trainen in voorbereiding op wedstrijden maar ook gewoon voor uw plezier.

Programma 1

Om in deze groep te trainen, moet u op wedstrijden in de klasse debutanten 7x85/100 behaald hebben. (Dit wordt aan de hand van uw werkboekje gecontroleerd.)

De oefeningen worden nog moeilijker dan in de debutanten en uw hond leert ook met toestellen werken.





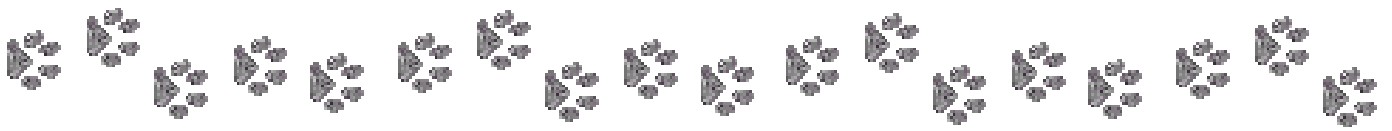
Programma 2

Dit is het hoogste wedstrijd niveau. Om in dit programma te kunnen trainen, moet U tijdens wedstrijden in programma 1 , 7x90/100 behalen

In dit programma kan uw hond:

- Volgen zonder leiband en voert de hond tijdens de wandeling verschillende houdingen uit. Dit betekent ook oproepen met "zit voor" en "aan de voet".
- De blij oefening moet in alle houdingen kunnen uitgevoerd worden.
- Een verloren voorwerp zoeken (dit is een houten stokje dat u tijdens de wandeling laat vallen zonder dat de hond het ziet en op het einde van de wandeling moet je hem dan opsturen en uw hond moet dit dan gaan zoeken.)
- De apport is niet meer uw apport maar een vreemd voorwerp dat de hond niet kent Dit voorwerp mag jij dan kiezen uit 5 verschillende voorwerpen dat men legt ter hoogte van de apport.
- De terug naar de plaats moet perfect uitgevoerd worden.
- En ook één oefening uit programma 1 wordt afwisselend gedaan. Dit kan dan wel uw eigen apport zijn die hij moet terug brengen, maar dit kan ook een andere oefening zijn van uit het programma 1.



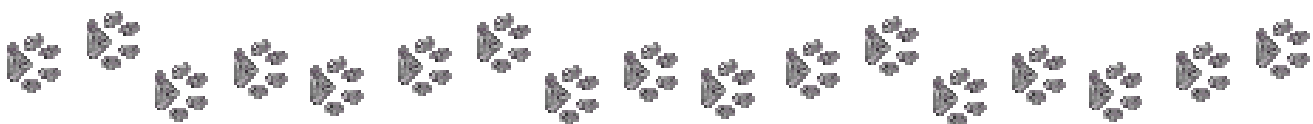


Overgangsproeven.

Om van groep 1 over te gaan naar groep 2 en van groep 2 naar groep 3 (ook de brevetgroep genoemd) moet u een overgangsproef afleggen.

Met uw lesgever(s) kan u altijd even overleggen of u klaar bent voor een volgende groep. Als dit het geval is, zal de instructeur u inschrijven voor een overgangsproef.

- De proeven worden eenmaal per maand afgenomen, normaal de eerste woensdag of vrijdag. De inschrijving wordt gedaan door uw instructeur en dat gebeurt in de kantine waar ook de juiste data en uren uithangen.
- Om te kunnen overgang naar de volgende groep moet u en uw hond:
 - o 60% van de punten behaald hebben
 - o Tenminste op elk onderdeel van de proef de helft behaald hebben.
- Als u tijdens de test van de keurmeester een onderdeel van de proef mag herbeginnen, kan u slecht de helft van de punten meer verdienen op dit onderdeel.
- Goed luisteren naar de instructies en raadgevingen tijdens een overgangsproefje is belangrijk. Het niet opvolgen van instructies kan immers leiden tot puntenverlies.
- Het allerbelangrijkste mogen we niet vergeten en dit is dat u zeker en vast geen stress moet hebben als u het proefje doet.





Voorbeeld van scoreblad overgangsproeven

De overgangsproeven van groep 1 naar groep 2

Omschrijving van de oefening	Punten		Opmerking	
Aangelijnd wandelen met 2 hoeken		10		
Keerbeweging		10		
Blijven liggen geduren 1 minuut (op 5 meter afstand van de geleider)		10		
Houdingen Lig en zit		10	Lig	Zit
Linksom en rechtsom		10	Linksom	Rechtsom
Voorstellen van de hond		10		
Op bevel komen in voor (de hond moet alleen achterblijven)		10		
Speels apporteren		10		
Algemene houding		10		
TOTAAL		90		





Voorbeeld van scoreblad overgangsproeven

De overgangsproeven van groep 2 naar groep 3(brevet)

Omschrijving van de oefening	Punten		Opmerking		
Aangelijnd wandelen met 2 hoeken + looppas en trage pas		10			
Los volgen met 2 hoeken in gewone pas		10			
Keerbeweging		10			
Blijven liggen geduren 1.30 minuut (op 5 meter afstand van de geleider)					
Op bevel komen in zit voor (de hond moet alleen achterblijven op een afstand van 10m)		10			
Houdingen Lig zit en staan		10	Lig	Zit	Staan
Terug sturen naar plaats op 5 meter afstand		10			
Voorstellen van de hond		10			
Speels apporteren		10			
Algemene houding		10			
TOTAAL		100			





Trainingsuren

Groep	Woensdag	Vrijdag
Startersklasse	19.00u - 19.30u	
Puppyklas 2-4mnd	19.30u - 20.00u	19.30u - 20.00u
Puppyklas 4-6mnd	20.00u - 20.30u	20.00u - 20.30u
Groep 1	19.30u - 20.30u	19.30u - 20.30u
Groep 2	20.45u - 21.45u	21.00u - 22.00u
Groep 3(brevetgroep)	20.45u - 21.45u	21.00u - 22.00u
Debutanten	20.45u - 21.45u	21.00u-22.00u
Programma 1	19.30u - 20.30u	19.00u-20.00u
Programma 2	18.00u - 19.00u	20.00u-21.00u





Het belang van een gezonde voeding voor uw hond.

OPTI LIFE



DE STERKE BAND TUSSEN HONDEN EN BAASJES VOEDEN, DAAR GAAN WE VOOR.

Je hond en jij, da's iets bijzonders. Jullie verstaan elkaar zonder woorden, zijn kameraden, kompanen die een leven delen. Bij Opti Life doen we er dan ook alles aan om jullie samen te laten genieten van onbekommerde quality time en dat begint bij een kerngezonde en gelukkige hond.

HYPOALLERGEEN 1 dierlijke eiwitbron

ZONDER GEUR-, KLEUR- OF SMAAKSTOFFEN Met pure en smaakvolle ingrediënten

MET NATUURLIJKE ANTIOXIDANTEN Vitamines en mineralen voor een optimale weerstand

GLUTENVRIJ Met rijst, zonder mais of tarwe

HOOG AANDEEL DIERLIJK EIWIT Minstens 74% van de aanwezige eiwitten zijn van dierlijke afkomst





Samenwerking De Trouwe Geleider & Versele-Laga en daar kan jij uw voordeel uithalen.

Ieder lid kan maandelijks zijn hondenvoeding bestellen, en krijgt **extra korting**, en **bovendien** word er een automatisch een spaarkaart **5+1 GRATIS** voor je opgestart, zodat je na 5 zakken de 6^e zak volledig gratis krijgt. Daarmee gaan we onder de scherpe internetprijzen. De prijzen kan je terugvinden in onze kantine.

